

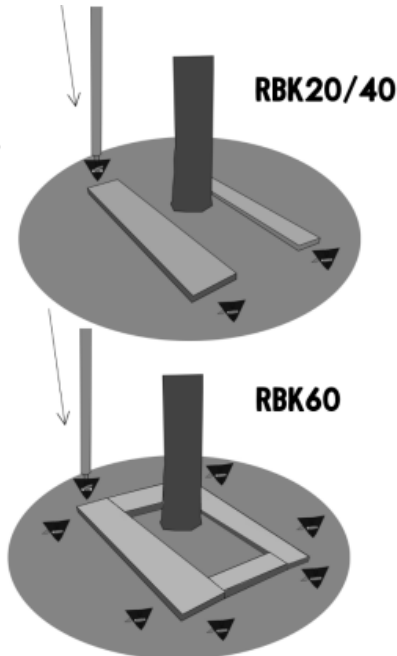
**REQUIRED TOOLS:**

- (1) ITA
- (1) Ratchet Tensioner (BANDING MACHINE)

# ROOTBALL ANCHORING SYSTEM (RBK) INSTRUCTION SHEET



**1** PLACE ANCHOR BOARDS OVER THE ROOTBALL. DRIVE ANCHORS INTO THE GROUND WITH THE KNOT FACING THE BOARD.

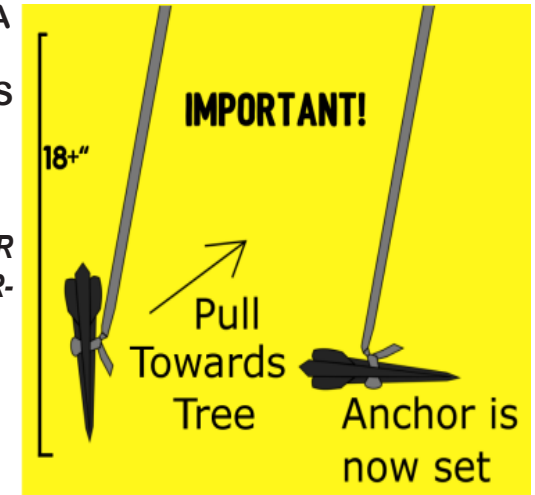


*COLOQUE TABLAS DE ANCLAJE DE MADERA SOBRE EL CEPELLÓN. CLAVE LOS ANCLAJES EN LA TIERRA CON EL NUDO HACIA LA TABLA DE MADERA.*

*RBK 20 / 40 = 2 ANCHOR BOARDS, 4 ANCHORS  
RBK 60 / PALM = 4 ANCHOR BOARDS, 8 ANCHORS*

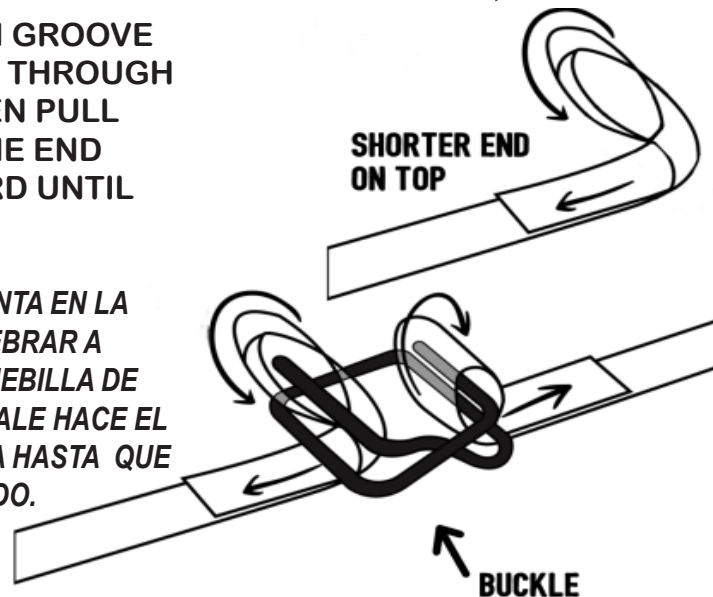
**2** ANCHORS SHOULD BE A MINIMUM OF 18" IN THE GROUND. SET ANCHORS BY PULLING STRAP TOWARDS THE TREE.

*LOS ANCLAJES DEBEN TENER UN MÍNIMO DE 18" EN LA TIERRA. FINJAR LOS ANCLAJES JALANDO LA CINTA HACIA EL ARBOL.*



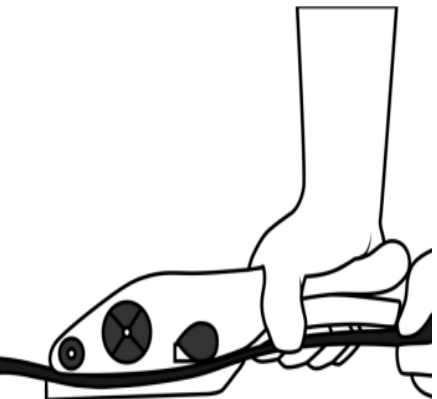
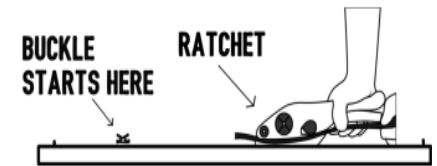
**3** LAY STRAP IN GROOVE AND THREAD THROUGH BUCKLE. THEN PULL TOWARDS THE END OF THE BOARD UNTIL TIGHT.

*COLOQUE LA CINTA EN LA RANURA Y ENHEBRAR A TRAVÉS DE LA HEBILLA DE CINTA. LUEGO JALE HACE EL FIN DE LA TABLA HASTA QUE QUEDE APRETADO.*



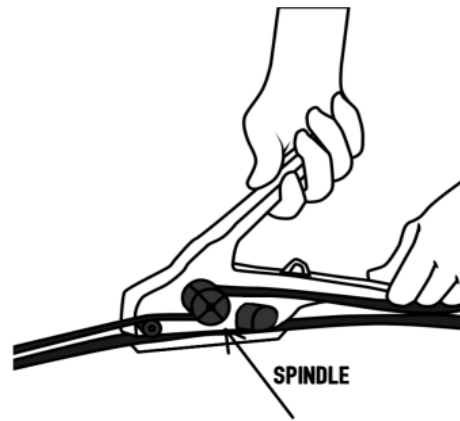
**4** BUCKLE SHOULD BE OFF CENTER. PUSH DOWN ON RATCHET HANDLE AND PLACE BOTTOM STRAP UNDER THE BLACK MECHANISMS AND ON TOP OF BOTTOM RED PLATE. WHEN HANDLE IS RELEASED, IT WILL PINCH IN PLACE.

*HEBILLA DE CINTA DEBERÍA ESTAR FUERA DEL CENTRO. EMPUJE HACIA ABAJO EL TRINQUETE Y ABAJO COLOQUE LA CINTA INFERIOR BAJO LOS MECANISMOS NEGROS Y EN LA PARTE SUPERIOR DE LA PLACA ROJA INFERIOR CUANDO SE SUELTA LA MANIJA, SE PELLIZCARÁ EN SU LUGAR.*



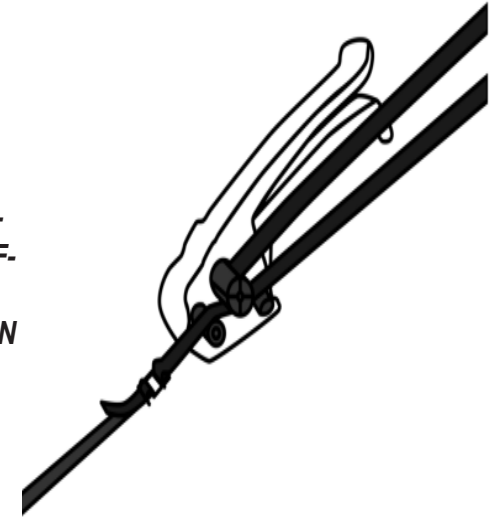
**5** PLACE SHORT/ LOOSE END OF STRAP THROUGH THE SPINDLE. CRANK HANDLE UPWARD UNTIL STRAP WILL NO LONGER TIGHTEN.

*COLOQUE LA CINTA CORTA/SUELTA A TRAVÉS DEL HUSO. MANIVELA HACIA ARRIBA HASTA QUE LA CINTA NO APRIETE MAS.*



**6** PUSH TOP LEVER DOWN TO LOOSEN. PIVOT RATCHET TO THE RIGHT AND PULL OFF THE BOARD. TENSION IS COMPLETE FOR ANCHOR BOARD.

*EMPUJE LA PALANCA SUPERIOR HACIA ABAJO PARA AFLOJAR. PIVOTE TRINQUETE HACIA LA DERECHA Y QUITEN DE LA TABLA. TENSIÓN YA ESTA COMPLETA PARA EL ANCLAJE DE MADERA.*



## SET IT AND FORGET IT

*COLOCAR Y OLVIDAR*

REPEAT FOR ALL ANCHOR BOARDS. COVER EVERYTHING WITH MULCH OR STRAW.  
*REPITA PARA TODAS LAS TABLAS DE ANCLAJE. CUBRA TODO CON MANTILLO O PAJA.*

